



**Informe del Mercado de Valores**  
**Informe Diario**  
**Del 5 de Mayo de 2011**

**Mercados de Valores Internacionales**

PRINCIPALES INDICES BURSATILES EE-UU

INDICE	CIERRE DEL DIA		VARIACIONES	
	05/05/2011	04/05/2011	ABSOLUTA	RELATIVA
Dow Jones	12,584.17	12,723.58	-139.41	-1.10%
Nasdaq	2,814.72	2,828.23	-13.51	-0.48%
S&P	1,335.07	1,347.32	-12.25	-0.91%

Nueva York, 5 may (EFE).- La Bolsa de Nueva York bajó hoy por segundo día consecutivo y el Dow Jones de Industriales perdió el 1.10 %, en un día en que la cotización de las materias primas volvió a registrar descensos muy pronunciados.

Ese índice, que agrupa a las 30 mayores empresas cotizadas en EE.UU., restó esta cuarta jornada de la semana 139.41 puntos para acabar en 12,584.17 unidades, el selectivo S&P 500 cedió el 0.91 %, 12.25 puntos y llegó a los 1,335.10 puntos y el índice compuesto del mercado Nasdaq perdió el 0.48 %, 13.51 puntos para terminar en 2,814.72 enteros.

El parqué neoyorquino reaccionó con esos números rojos a los malos datos difundidos hoy sobre el mercado laboral en EE.UU. y a las caídas que vivieron las materias primas, entre las que destacó el petróleo de Texas.

El crudo de referencia en EE.UU. perdió un 8.64 % su mayor descenso en un día desde hace más de dos años, con lo que se colocó por debajo del simbólico

nivel de los 100 dólares por barril, hasta 99.80 dólares.

Lo mismo ocurrió con el oro, que perdió la cota de los 1,500 dólares la onza, para cerrar a 1,481.40 dólares, y la plata, que cayó un 7.97 %, hasta 36.24 dólares la onza.

La salida de los operadores de los mercados de materias primas golpeó a las empresas del Dow Jones dedicadas a ese sector: Las dos grandes petroleras estadounidenses, Exxon bajo 2.58 % y Chevron disminuyó 1.97 % y el fabricante de aluminio Alcoa descendió 2.63 %.

También bajaron el conglomerado industrial GE 1.83 %, la operadora de telefonía AT&T 1.79 % y la financiera Bank of America 1.52 %, entre muchas otras, mientras que tan solo acabaron en positivo las tecnológicas Intel un 0.47 % y Cisco 0.11 % y el grupo Walt Disney 0.16 %.

Los inversores estaban a la espera de que tras el cierre se conocieran los resultados de Visa 1.34 %, AIG 2.69 % y Kraft 1.36 %.

En el mercado Nasdaq la firma Electronic Arts (EA), líder mundial en la producción de videojuegos, ganó el 8.84 % tras haber presentado unos buenos resultados empresariales.



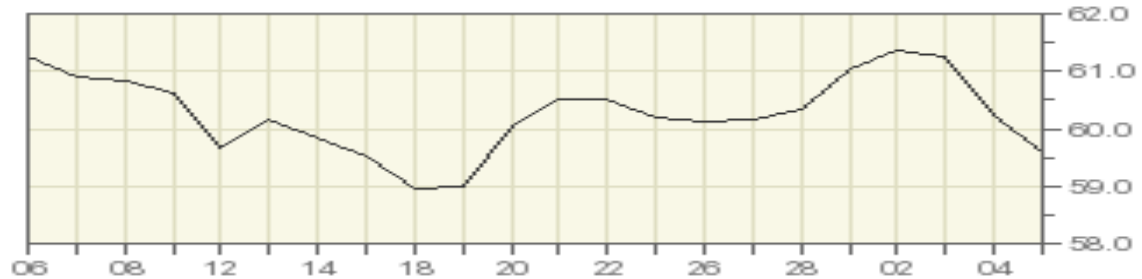
*Superintendencia de Bancos y Otras Instituciones Financieras*  
*Intendencia de Valores*

COMPORTAMIENTO BURSATIL DE LOS SIGUIENTES BANCOS:

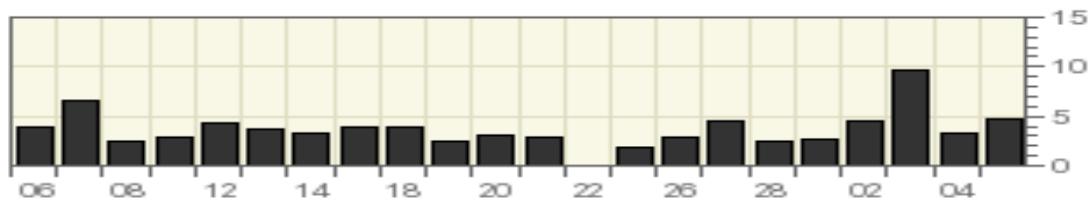
**BANK OF NOVA SCOTIA (The)**

Symbol	Last Trade 05/05/2011	Change	Volume
BNS	\$ 59.58	-0.66 (-1.10%)	463,100

Stock Price in Dollars



Volume (100,000s of shares)



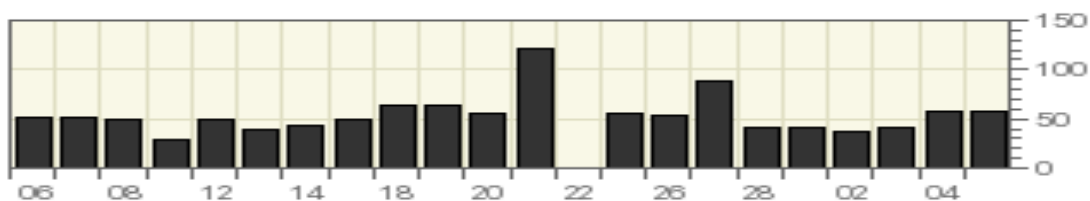
**GENERAL ELECTRIC COMPANY**

Symbol	Last Trade 05/05/2011	Change	Volume
GE	\$ 19.90	-0.37 (-1.83%)	57,156,337

Stock Price in Dollars



Volume (million of shares)



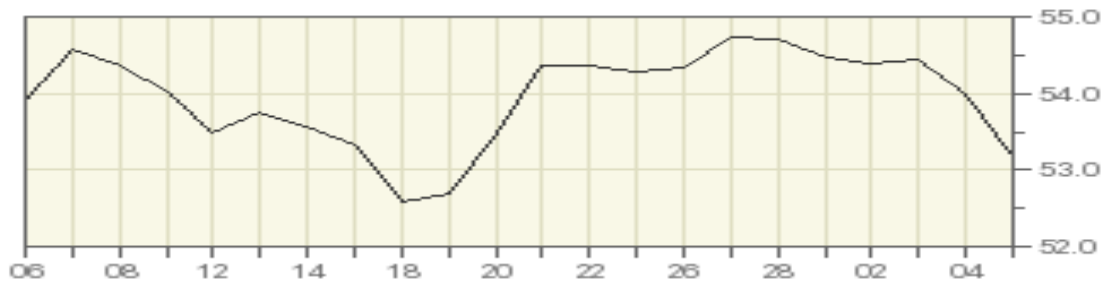


*Superintendencia de Bancos y Otras Instituciones Financieras*  
*Intendencia de Valores*

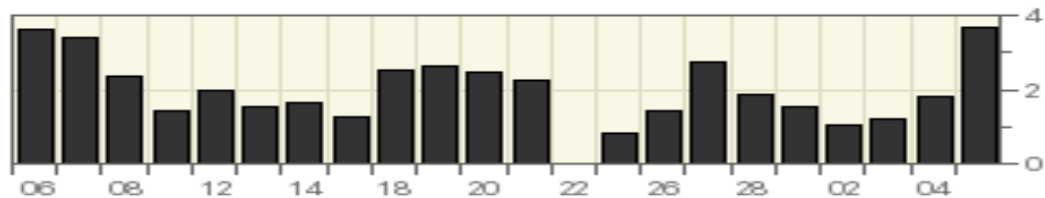
**HSBC HOLDING PLC**

Symbol	Last Trade 05/05/2011	Change	Volume
HBC	\$ 53.16	-0.82 (-1.52%)	3,676,575

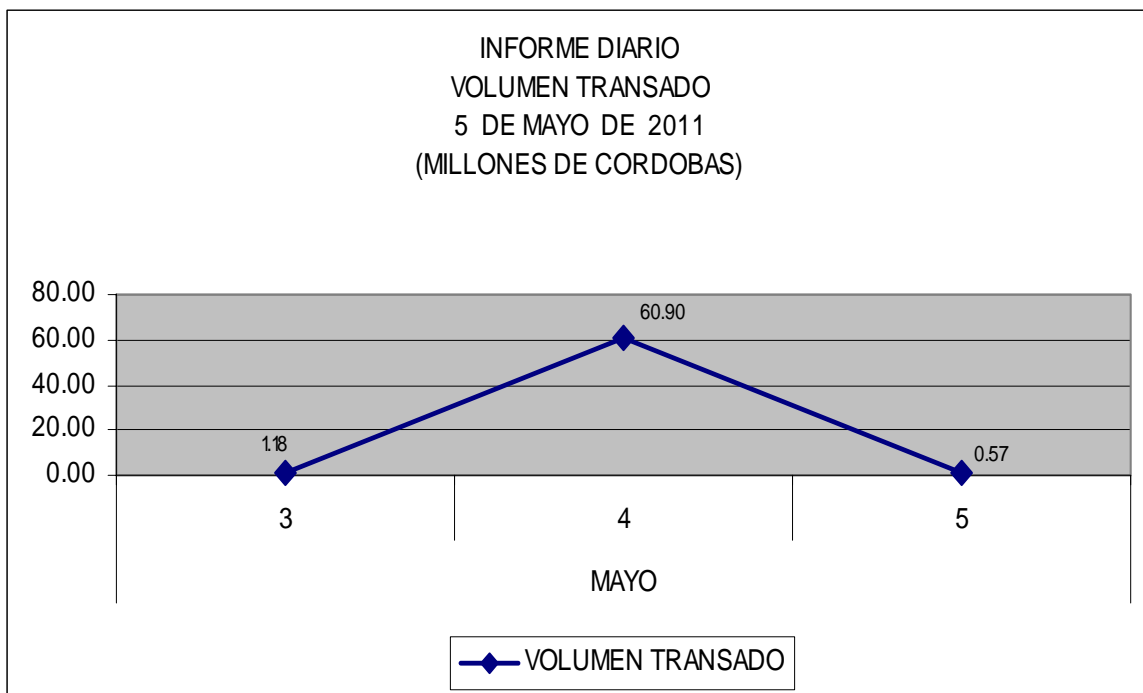
Stock Price in Dollars



Volume (million of shares)



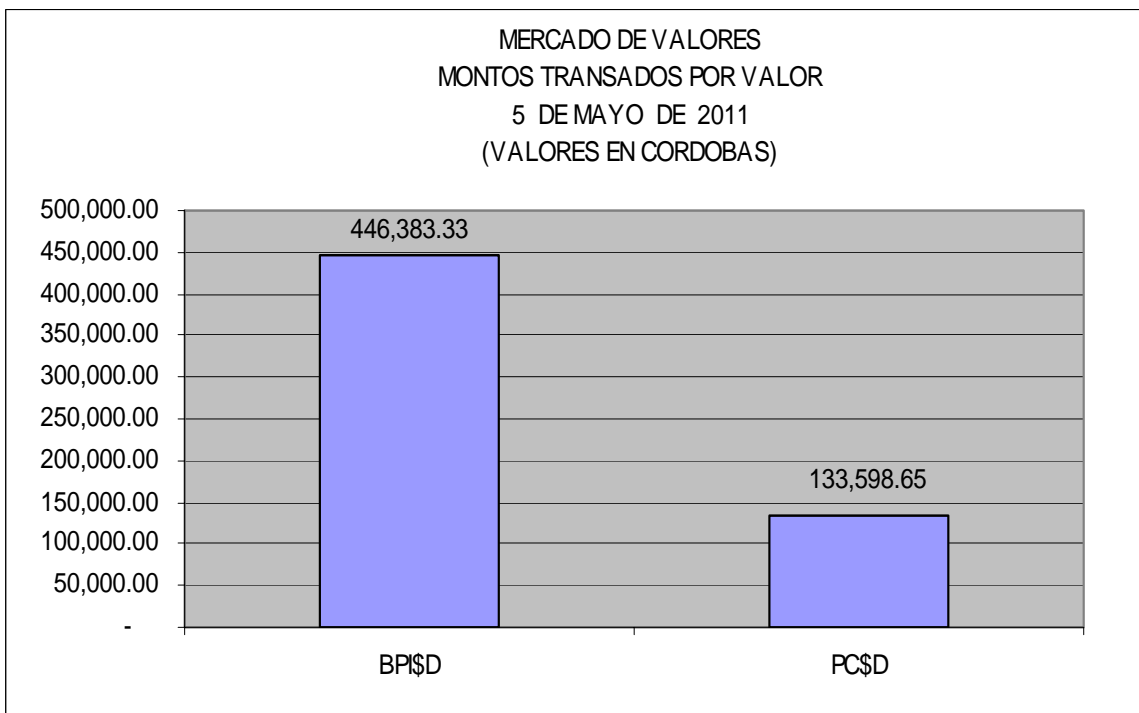
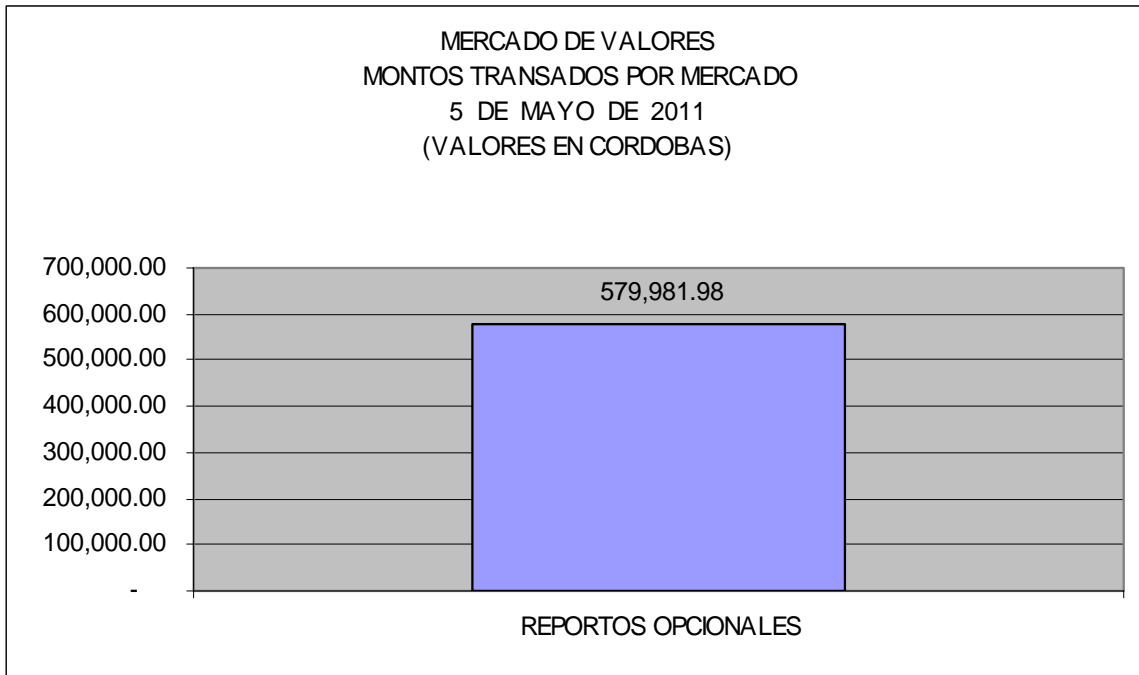
**MERCADO DE VALORES DE NICARAGUA**

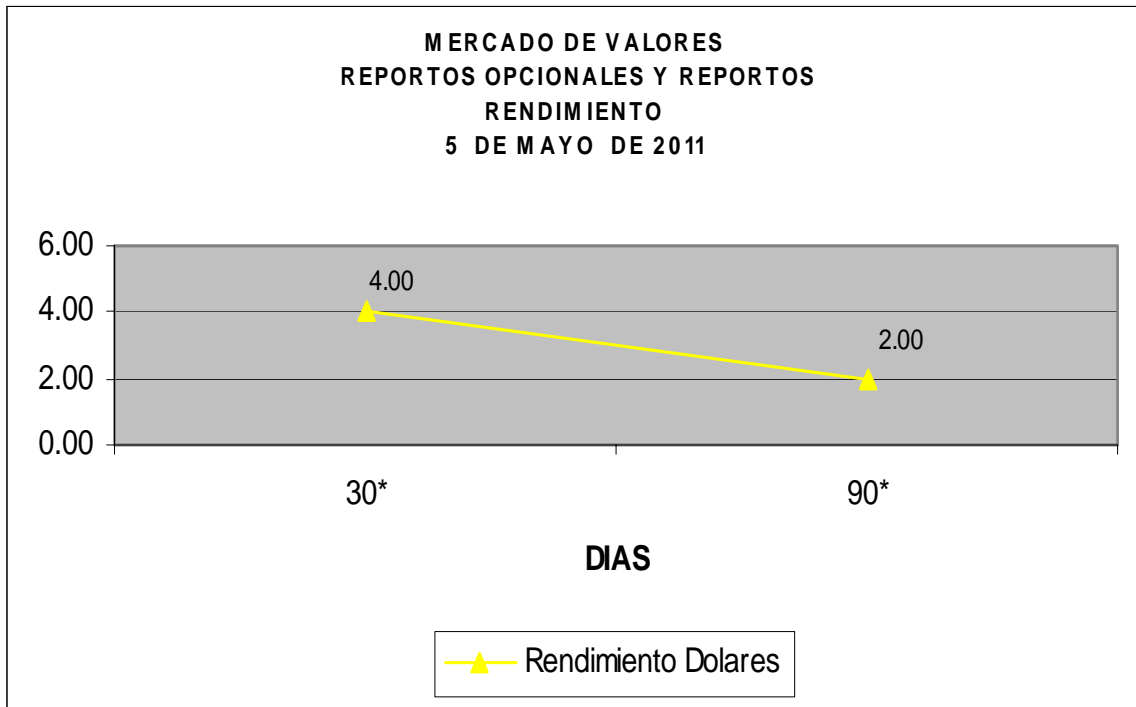




*Superintendencia de Bancos y Otras Instituciones Financieras*  
*Intendencia de Valores*

Del 3 al 5 de Mayo de 2011 en el mercado de valores se han transado C\$ 62,667,809.69 córdobas.





\* Días al vencimiento

Fuente: Bolsa de Valores de Nicaragua.